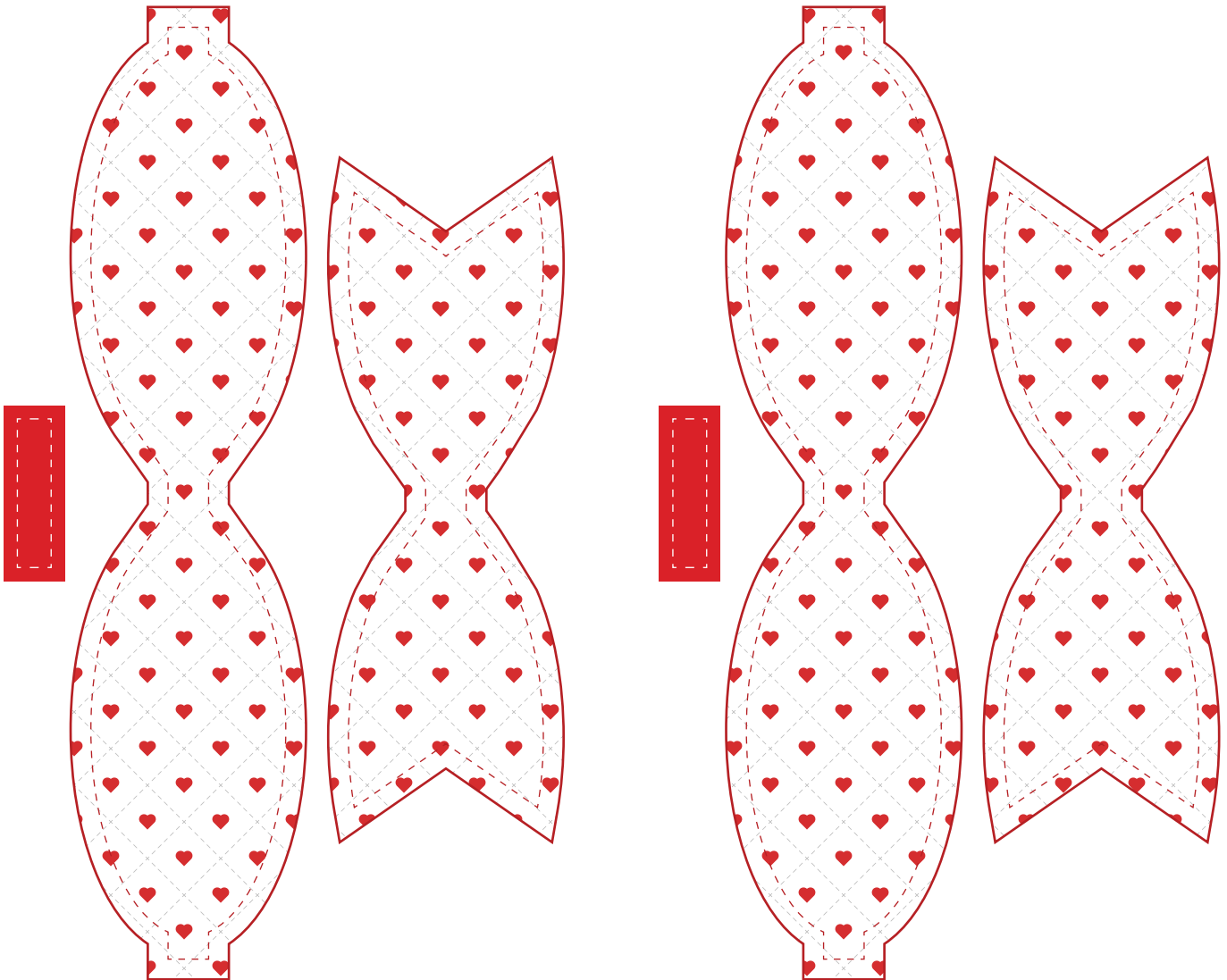
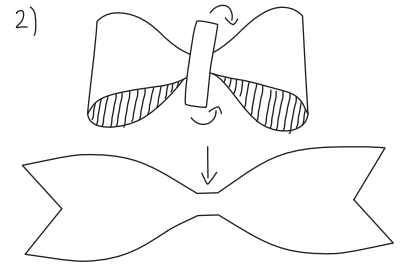
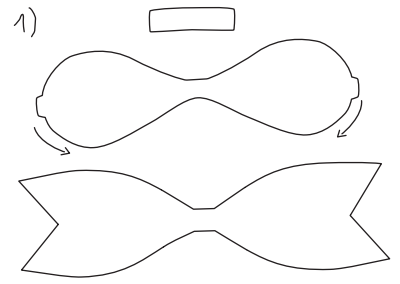



Izdelaj pentljico!


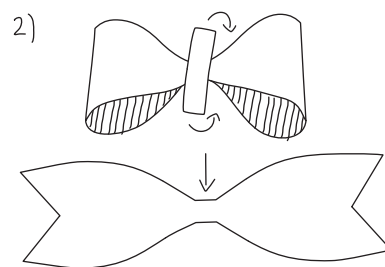
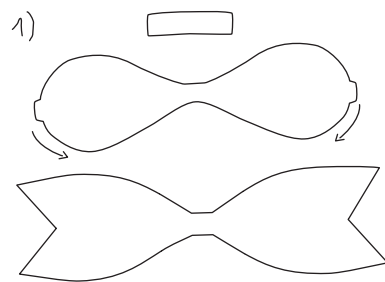



1. Izreži obliko po liniji.
2. Prepogni konca srednje, daljše oblike navzdol in ju zalepi na sredini.
3. Nastalo pentljico na sredini zalepi na spodnjo obliko.
4. Na koncu položi na sredino pentljice kratki del in ga zapogni navzdol. Spodaj ga zalepi.

Pentljica je končana! Zalepi jo na darilo.



Izdelaj pentljico!



1. Izreži obliko po liniji.
2. Prepogni konca srednje, daljše oblike navzdol in ju zalepi na sredini.
3. Nastalo pentljico na sredini zalepi na spodnjo obliko.
4. Na koncu položi na sredino pentljice kratki del in ga zapogni navzdol. Spodaj ga zalepi.

Pentljica je končana! Zalepi jo na darilo.

